


Educhiamo al bello

ITINERARI DIDATTICI PER LE SCUOLE PRIMARIE ANNO SCOLASTICO 2020-2021

Il **Museo di Arti Decorative** nasce dal ricco lascito di Pietro Accorsi, uno dei più importanti antiquari europei del XX secolo e dall'opera del suo collaboratore Giulio Ometto.

Si tratta di un museo composto da 23 stanze di straordinaria ricchezza che riproducono ambienti ispirati alle **nobili dimore del Settecento**.

Gli itinerari didattici, al **museo** o alle **mostre temporanee**, hanno l'obiettivo di **educare alla bellezza** facendo immergere i bambini nelle atmosfere del passato, **imparando divertendosi**. Si scoprirà un mondo di oggetti mai visti e affascinanti, testimonianze del gusto e del modo di vivere di un tempo.



I PERCORSI

La casa dei tesori



Il percorso ha lo scopo di far conoscere ai bambini una dimora ricolma di opere pregiate per scoprirne l'uso quotidiano che ne facevano un tempo i nobili capricciosi.

Ogni partecipante sarà dotato di una "mappa" con **indovinelli**, **cruciverba** e **filastrocche** per tutti i gusti. Al termine del percorso i bambini potranno realizzare una **scatolina portagioie**.

I nobili vanitosi

Un percorso per scoprire **accessori**, **abiti** e **trucchi** di dame e cavalieri: a cosa servivano i finti nei? Come facevano a sedersi le nobildonne con quelle gonne così larghe? E i più piccoli come si abbigliavano? Al termine della visita i bambini potranno creare una **regale corona** in carta.



La macchina del Tempo



Un viaggio nel tempo alla scoperta di **come sono cambiati l'utilizzo e le forme di alcuni oggetti da ieri a oggi**: i giovani visitatori riconosceranno un ferro da stiro o una cassaforte antichi? Non si usano più i carnet da ballo, ma a cosa servivano? Se non c'erano le biro, con cosa scrivevano i nobili?

Al termine del percorso i bambini costruiranno un **calendario settimanale**.

EUOCHI DI CORTÈ

I bambini scopriranno in museo gli **usi** e **costumi delle cucine antiche**. Vedranno come i ricchi oggetti in cristallo, argento, rame e porcellana che decoravano le tavole dei nobili siano cambiati nelle forme e nell'utilizzo da ieri a oggi.

Al termine della visita i bambini decoreranno un **piatto di carta**.



ANIMALI FANTASTICI

I bambini saranno accompagnati alla ricerca degli **animali, reali o d'invenzione**, che "vivono" nelle sale del museo, nascosti tra mobili, dipinti e ceramiche.

Dopo aver scoperto mostri leggendari, arpie, leoni, e aver ascoltato storie che vedono protagonisti draghi e fenici, avranno a disposizione zampe, becchi, code per comporre, attraverso un **"fanta-collage"**, il proprio animale fantastico a cui dare un nome.



LANTERNE CINESI



Passeggiando nelle sale del Museo andremo a caccia di draghi, lanterne e cinesini dai buffi cappelli. Tramite filastrocche e indovinelli scopriremo il fascino, i **simboli** e le **storie** di animali fantastici e personaggi provenienti dal **lontano Oriente**. Al termine della visita i bambini potranno realizzare una **lanterna di carta**.

Carnevale da Re

Il percorso si svolgerà attraverso le sale del museo alla ricerca di alcune storiche maschere del Carnevale: Da **Arlecchino** a **Gianduja** e **Giacometta**. Scopriremo gli usi, i costumi e le ricette tipiche di questa amata festa. Al termine della visita i bambini potranno realizzare **una maschera di Carnevale**.



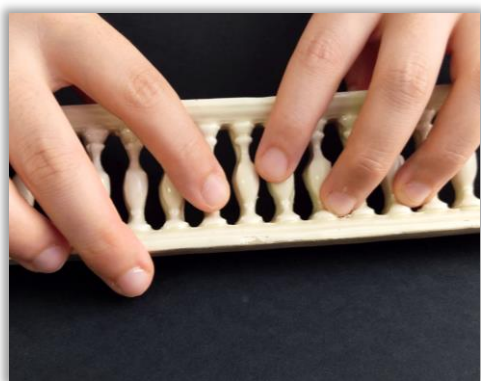

Mestieri in gioco

Attraverso le opere del museo andremo alla scoperta dei **mestieri** che un tempo si svolgevano a corte o nelle piazze: dalla raffinata dama di compagnia alla venditrice di caldarroste, passando per cuochi e abili parruccai. Al termine della visita, i bambini potranno **giocare insieme**, provando a riconoscere gli antichi mestieri rappresentati sulle **tessere del Memory**.

Quadri parlanti

I pittori di un tempo realizzavano bellissimi **quadri**, ma dipingevano anche su altri **materiali preziosi**, come la porcellana e la madreperla. Ciascuna opera narra una sua **storia** che noi scopriremo insieme.

Al termine della visita ogni bambino potrà realizzare con la tecnica del **collage** un **quadretto** con le immagini dei personaggi incontrati durante il percorso, inventando nuove ambientazioni e vicende. Questo potrà essere lo spunto per mettere per iscritto a scuola il proprio **racconto** a completamento dell'attività.



Viaggio nel passato con i 5 sensi

(PERCORSO MULTISENSORIALE)

Il percorso vuole permettere ai bambini di conoscere da vicino **materiali, forme e tecniche** di decorazione attraverso i sensi. Sarà possibile **vedere, toccare, sentire** stoffe, metalli, legni, resine e suoni di opere d'altri tempi.



MODALITÀ DI VISITA

IN PRESENZA i percorsi della **DURATA DI 1,5/2 ORE** sono articolati in due diversi momenti:

- visita al museo (diversificata a seconda del tema scelto) o alla mostra;
- laboratorio pratico volto alla realizzazione di un manufatto.

#ALMUSEOLOSTESSO: TOUR VIRTUALE IN DIRETTA DALLE SALE DEL MUSEO

INCONTRI D'ARTE IN CLASSE

- introduzione sul museo o sulla mostra mediante la proiezione di immagini
- laboratorio pratico volto alla realizzazione di un manufatto.

COSTI E INFORMAZIONI

IN PRESENZA: € 6,00 (€ 3,00 per possessori Abbonamento Musei)

#ALMUSEOLOSTESSO: € 4,00

INCONTRI D'ARTE IN CLASSE: € 5,00

L'ingresso è gratuito per gli studenti portatori di disabilità e gli insegnanti accompagnatori.

PER PRENOTAZIONI:

Servizi Educativi

Laura Ferretti

Giuseppina Giamportone

tel. 011-837688 (int. 4),

didattica@fondazioneaccorsi-ometto.it